

**SISTEMAS DE AGUA POTABLE Y ALCANTARILLADO DE JACONA**  
**ESTADO ANALÍTICO DE INGRESOS PRESUPUESTALES**  
**POR ENTE PÚBLICO/RUBRO/TIPO/CLASE**  
**AL 31 DE DICIEMBRE DE 2018**

Fuente del Ingreso	Ley de Ingresos Estimada	Modificado	Devengado	Recaudado	Avance de Recaudación Recaudación/Estimación
<b>INGRESOS CORRIENTES</b>					
1. IMPUESTOS					
11. Impuestos sobre los ingresos					
111. Impuesto sobre espectáculos públicos				-	
112. Impuesto sobre rifas, loterías, concursos o sorteos				-	
12. Impuestos sobre el patrimonio				-	
121. Impuesto predial				-	
122. Impuesto sobre adquisición de bienes inmuebles				-	
123. Impuesto sobre lotes baldíos sin bardear o falta de banquetas				-	
124. Impuesto sobre enajenación de vehículos de motor usados				-	
125. Impuesto sobre tenencia o uso de vehículos				-	
13. Impuestos sobre la producción, el consumo y las transacciones			-	-	
181. Otros impuestos	-	-		-	
19. Impuestos no comprendidos en la fracciones de la Ley de Ingresos causadas en ejercicios fiscales anteriores pendientes de liquidación o pago				-	
191. Impuestos no comprendidos en la fracciones de la Ley de Ingresos causadas en ejercicios fiscales anteriores pendientes de liquidación o pago				-	
<b>SUBTOTAL</b>		-	-	-	
3. CONTRIBUCIONES DE MEJORAS				-	
31. Contribución de mejoras por obras públicas				-	
311. De aumento de valor y mejoría específica de la propiedad				-	
312. De aportación por mejoras	-			-	
313. Aportación de particulares para obras		744,138.98	744,138.98	744,138.98	100%
314. Aportación de municipios para obras				-	
39. Contribuciones de mejoras no comprendidas en las fracciones de la Ley de Ingresos causadas en ejercicios fiscales anteriores pendientes de liquidación o pago				-	


Fuente del Ingreso	Ley de Ingresos Estimada	Modificado	Devengado	Recaudado	Avance de Recaudación Recaudación/Estimación
391. Contribuciones de mejoras no comprendidas en las fracciones de la Ley de Ingresos causadas en ejercicios fiscales anteriores pendientes de liquidación o pago		-		-	
SUBTOTAL	-	744,138.98	744,138.98	744,138.98	100%
4. DERECHOS		-		-	
41.Derechos por el uso, goce, aprovechamiento o explotación de bienes de dominio público		-		-	
411.Por la ocupación de la vía pública y servicios de mercado		-		-	
412.Por el uso u ocupación de edificaciones públicas.		-		-	
42.Derechos a los hidrocarburos		-		-	
421.Derechos a los hidrocarburos		-		-	
43.Derechos por prestación de servicios		-		-	
431.Por servicio de alumbrado público		-		-	
432.Por la prestación del servicio de abastecimiento de agua potable, alcantarillado y saneamiento.		-		-	
4321. Agua potable para uso domestico	16,881,536.29	16,294,410.29	16,294,410.29	16,294,410.29	100%
4322. Rezago de agua de uso domestico	2,937,575.45	3,310,798.34	3,310,798.34	3,310,798.34	100%
4323. Agua potable uso, industrial, comercial, servicios y profesional	3,842,584.00	2,062,378.77	2,062,378.77	2,062,378.77	100%
4324. Drenaje	3,752,638.73	3,702,572.88	3,702,572.88	3,702,572.88	100%
4325. Saneamiento		-		-	
4326. Rezago de agua	899,884.32	538,921.52	538,921.52	538,921.52	100%
4327. Rezago de drenaje	820,311.22	718,401.08	718,401.08	718,401.08	100%
4328. Rezago de saneamiento		-		-	
4329. Contrato de agua	321,000.00	1,368,061.40	1,368,061.40	1,368,061.40	100%
43210. Contrato de drenaje	160,500.00	145,012.00	145,012.00	145,012.00	100%
43211. Servicios de conexión de agua	278,200.00	445,998.96	445,998.96	445,998.96	100%
43212. Servicios de conexión de drenaje	374,500.00	1,256,217.28	1,256,217.28	1,256,217.28	100%
43213. Otros derechos de Agua		-		-	
433.Por servicio de panteones.		-		-	
434.Por servicio de rastro.		-		-	
435.Por servicio de control canino.		-		-	
436.Por reparación de la vía pública.		-		-	
437.Por servicios de protección civil.		-		-	
438.Por servicios de parques y jardines.		-		-	
439.Por servicio de tránsito y vialidad.		-		-	
4310.Por servicios de vigilancia.		-		-	


Fuente del Ingreso	Ley de Ingresos Estimada	Modificado	Devengado	Recaudado	Avance de Recaudación Recaudación/Estimación
4311.Por servicios urbanísticos, de asentamientos humanos y de protección ambiental		-		-	
44. Otros derechos		-		-	
441. Por Expedición, revalidación y canje de permisos o licencias para funcionamiento de establecimientos		-		-	
442. Por Expedición o revalidación de licencias o permisos para la colocación de anuncios publicitarios.		-		-	
443. Por licencias de construcción, reparación o restauración de fincas		-		-	
444.Por expedición de certificados, constancias, títulos, copias de documentos y legalización de firmas		27,345.40	27,345.40	27,345.40	100%
445.Por servicios urbanísticos		-		-	
446.Por servicios de aseo publico		-		-	
447.Por servicios de administración ambiental		-		-	
448.Por inscripción a padrones		-		-	
449.Por acceso a museos		-		-	
45.Accesorios		-		-	
451.Recargos.		187,282.01	187,282.01	187,282.01	100%
452.Multas.		205,989.17	205,989.17	205,989.17	100%
453.Honorarios y gastos de ejecución.		16,692.28	16,692.28	16,692.28	100%
454.Actualización		-		-	
455.Otros accesorios		-		-	
49.Derechos no comprendidos en las fracciones de la Ley de Ingresos causadas en ejercicios fiscales anteriores pendientes de liquidación o pago		-		-	
491.Derechos no comprendidos en las fracciones de la Ley de Ingresos causadas en ejercicios fiscales anteriores pendientes de liquidación o pago		-		-	#¡DIV/0!
<b>SUBTOTAL</b>	<b>30,268,730.01</b>	<b>30,280,081.38</b>	<b>30,280,081.38</b>	<b>30,280,081.38</b>	<b>100%</b>
<b>5. PRODUCTOS</b>		-		-	
51.Productos de tipo corriente		-		-	
511.Productos derivados del uso y aprovechamiento de bienes no sujetos a regimen de dominio público		-		-	
512.Enajenación de bienes muebles no sujetos a ser inventariables		-		-	
513.Accesorios de productos		-		-	
514.Rendimiento de capital	26,750.00	420,333.78	420,333.78	420,333.78	100%


Fuente del Ingreso	Ley de Ingresos Estimada	Modificado	Devengado	Recaudado	Avance de Recaudación Recaudación/Estimación
515.Arrendamiento y explotación de bienes muebles e inmuebles		-		-	
516.Venta de publicaciones del periódico oficial y otras publicaciones oficiales		-		-	
517.Suministro de calcomanías u hologramas y certificados para verificación vehicular de emisión de contaminantes		-		-	
518.Otros productos	1,700,000.00	-		-	
52.Productos de Capital		-		-	
521.Enajenación de bienes muebles e inmuebles		-		-	
59.Productos no comprendidos en las fracciones de la Ley de Ingresos causadas en ejercicios fiscales anteriores pendientes de liquidación o pago		-		-	
591.Productos no comprendidos en las fracciones de la Ley de Ingresos causadas en ejercicios fiscales anteriores pendientes de liquidación o pago		-		-	
<b>SUBTOTAL</b>	<b>1,726,750.00</b>	<b>420,333.78</b>	<b>420,333.78</b>	<b>420,333.78</b>	<b>100%</b>
<b>6. APROVECHAMIENTOS</b>		-		-	
61.Aprovechamientos de tipo corriente		-		-	
611.Honorarios y gastos de ejecución	19,260.00	-		-	0%
612.Recargos	128,400.00	-		-	0%
613.Multas por falta a la reglamentación	171,200.00	-		-	0%
614.Reintegros por responsabilidades		-		-	
615.Donativos, subsidios e indemnizaciones		-		-	
616.Indemnizaciones por daños a bienes		-		-	
617.Recuperación de costo por adjudicación de contratos de obra pública y adquisición de bienes		-		-	
618.Intervención de espectáculos públicos		-		-	
619.Otros aprovechamientos		1,014,705.12	1,014,705.12	1,014,705.12	100%
6110.Incentivos por administración de impuestos municipales coordinados		-		-	
691.Aprovechamientos no comprendidos en las fracciones de la Ley de Ingresos causadas en ejercicios fiscales anteriores pendientes de liquidación o pago		-		-	
<b>SUBTOTAL</b>	<b>318,860.00</b>	<b>1,014,705.12</b>	<b>1,014,705.12</b>	<b>1,014,705.12</b>	<b>100%</b>
<b>7. INGRESOS POR VENTA DE BIENES Y SERVICIOS</b>		-		-	
71.Ingresos por ventas de bienes y servicios de Organismos Descentralizados		-		-	


Fuente del Ingreso	Ley de Ingresos Estimada	Modificado	Devengado	Recaudado	Avance de Recaudación Recaudación/Estimación
711.Ingresos por ventas de bienes y servicios de Organismos Descentralizados	2,123,584.06	-		-	
SUBTOTAL	2,123,584.06	-			
8. PARTICIPACIONES Y APORTACIONES		-			
81.Participaciones		-		-	
811.Fondo general de participaciones		-		-	
812.Fondo de fomento municipal		-		-	
813.Impuesto sobre tenencia o uso de vehículos		-		-	
814.Fondo de compensación del impuesto sobre automoviles nuevos		-		-	
815.Impuesto especial sobre producción y servicios		-		-	
816.Impuesto especial sobre automoviles nuevos		-		-	
817.Impuesto sobre rifas, loterías, sorteos y concursos		-		-	
818.Inscripción de vehiculos de procedencia extranjera		-		-	
819.Fondo de fiscalización		-		-	
8110.Impuesto a la venta final de gasolina y diesel		-		-	
8111.Fondo de compensación a la venta final de gasolina y diesel		-		-	
8112.Derechos de peaje (capufe)		-		-	
8113.Incentivos por la administración del impuesto sobre automoviles nuevos		-		-	
8114.Fondo de compensación por incremento en exención del impuesto sobre automoviles nuevos		-		-	
8115.Otras participaciones	2,200,000.00	4,691,615.00	4,691,615.00	4,691,615.00	100%
82.Aportaciones		-		-	
821.Fondo de aportaciones para la Infraestructura Social Municipal		-		-	
822.Fondo de aportaciones para el Fortalecimiento de los Municipios y de las Demarcaciones Territoriales del Distrito Federal		-		-	
823.Fondo de aportaciones para la educación básica y normal		-		-	
824.Fondo de aportaciones para los servicios de salud		-		-	
825.Fondo de aportaciones multiples		-		-	
826.Fondo de aportaciones para la educación tecnológica y de adultos		-		-	
827.Fondo de aportaciones para la seguridad pública de los Estados y del DF		-		-	

Fuente del Ingreso	Ley de Ingresos Estimada	Modificado	Devengado	Recaudado	Avance de Recaudación Recaudación/Estimación
828.Fondo de aportaciones para el fortalecimiento de las Entidades Federativas		-		-	
83.Convenios		-		-	
831.Transferencias federales por convenio		-		-	
832.Transferencias estatales por convenio		-		-	
8320.Proyecto de cultura teatro Mariano Matamoros		-		-	
8321.Medio ambiente y recursos naturales		-		-	
8322.Programa de apoyo a la juventud		-		-	
8337.Programa de infraestructura básica para la atención de los pueblos indígenas		-		-	
8338.Programa 3X1 para migrantes		-		-	
8339.Fondo de apoyo al migrante		-		-	
8340.Programa para el campo		-		-	
8341.Programa de FONHAPO		-		-	
8342.Infraestructura deportiva municipal		-		-	
8343.Subsidios en seguridad pública municipal		-		-	
SUBTOTAL	2,200,000.00	4,691,615.00	4,691,615.00	4,691,615.00	100%
<b>TOTAL DE INGRESOS</b>	<b>36,637,924.07</b>	<b>37,150,874.26</b>	<b>37,150,874.26</b>	<b>37,150,874.26</b>	<b>100%</b>

  
 L.A. ADRIANA CAMPOS HUIRACHE  
 PRESIDENTE DE LA JUNTA  
 DE GOBIERNO  
 PRESIDENCIA  
 H. AYUNTAMIENTO  
 JACONA, MICHOACÁN  
 2018 - 2021

  
 L.A.E. GUSTAVO AVINA PIMENTEL  
 DIRECTOR SAPA JACONA  
 SAPA JACONA

  
 C. P. CESAR FEDERICO CORTÉS AYALA  
 CONTRALOR MUNICIPAL

  
 CONTRALORÍA  
 H. AYUNTAMIENTO  
 JACONA, MICHOACÁN  
 2018 - 2021

"Bajo protesta de decir verdad, declaramos que este reporte y sus notas son razonablemente correctos, y son responsabilidad del emisor."